



# SIO CARNES Mercado Agroganadero de Cañuelas (MAG)

Precios e ingresos de hacienda  
Semana 21 | 20 al 24 de mayo de 2024

El presente informe hace referencia a los precios de comercialización e ingreso de hacienda para las categorías bovinas con destino a faena. Abarca los datos informados en el sitio web del Mercado Agroganadero de Cañuelas (MAG) hasta el 24 de mayo y las liquidaciones ingresadas al SIO Carnes hasta el 23 de mayo. La semana 21 contó con tres días de operaciones habituales en el MAG y cuatro días de operaciones en el SIO. Los precios están expresados en \$/Kilo vivo.

## Evolución del ingreso de hacienda y precios promedio

▣ Precios con bajas generalizadas en el SIO CARNES y disparidades en el MAG. En el SIO CARNES todas las categorías muestran descensos de precios, destacándose la Vaca. Por su parte, en el MAG, se observan aumentos de precios en las categorías livianas y disminuciones en el Novillo y la Vaca.

▣ Ingreso de Cabezas con aumento en el SIO CARNES y disminución en el MAG. En el SIO CARNES subieron por tercera semana seguida los ingresos totales, mientras que en el MAG descienden luego de una semana en alza.

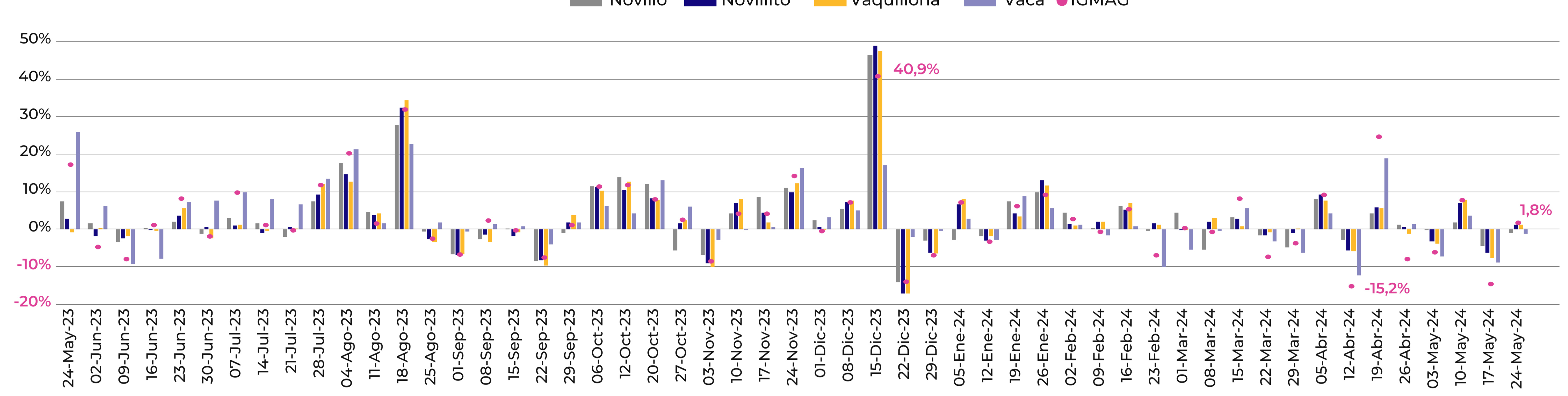
Semana 21	Mercados agropecuarios Monitor semanal Mercado de Hacienda							
	Mercado Agroganadero de Cañuelas (MAG)				SIO CARNES			
	Ingresos		Precio promedio		Ingresos*		Precio promedio	
	Cab.	Var. semanal	\$/kg	Var. semanal	Cab.	Var. semanal	\$/kg	Var. semanal
Novillo	2.169	-35%	1.729,2	-1%	23.348	21%	1.792,3	0%
Novillito	3.514	-19%	1.961,3	1%	25.407	9%	1.743,2	-3%
Vaquillona	4.192	-21%	1.822,6	1%	23.234	15%	1.683,0	-2%
Vaca	12.451	-30%	901,8	-1%	39.981	-11%	1.011,9	-5%
<b>Total</b>	<b>22.326</b>	<b>-27%</b>	-	-	<b>111.970</b>	<b>4%</b>	-	-

Fuente: Sitio web MAG

Fuente: SIO CARNES

\*Los datos del SIO CARNES son provisorios y sujetos a modificaciones.

## Mercado Agroganadero | Precios por categoría e IGMAG Variaciones semanales



Fuente: DPM-SSMA en base a Mercado Agroganadero.

## Precios

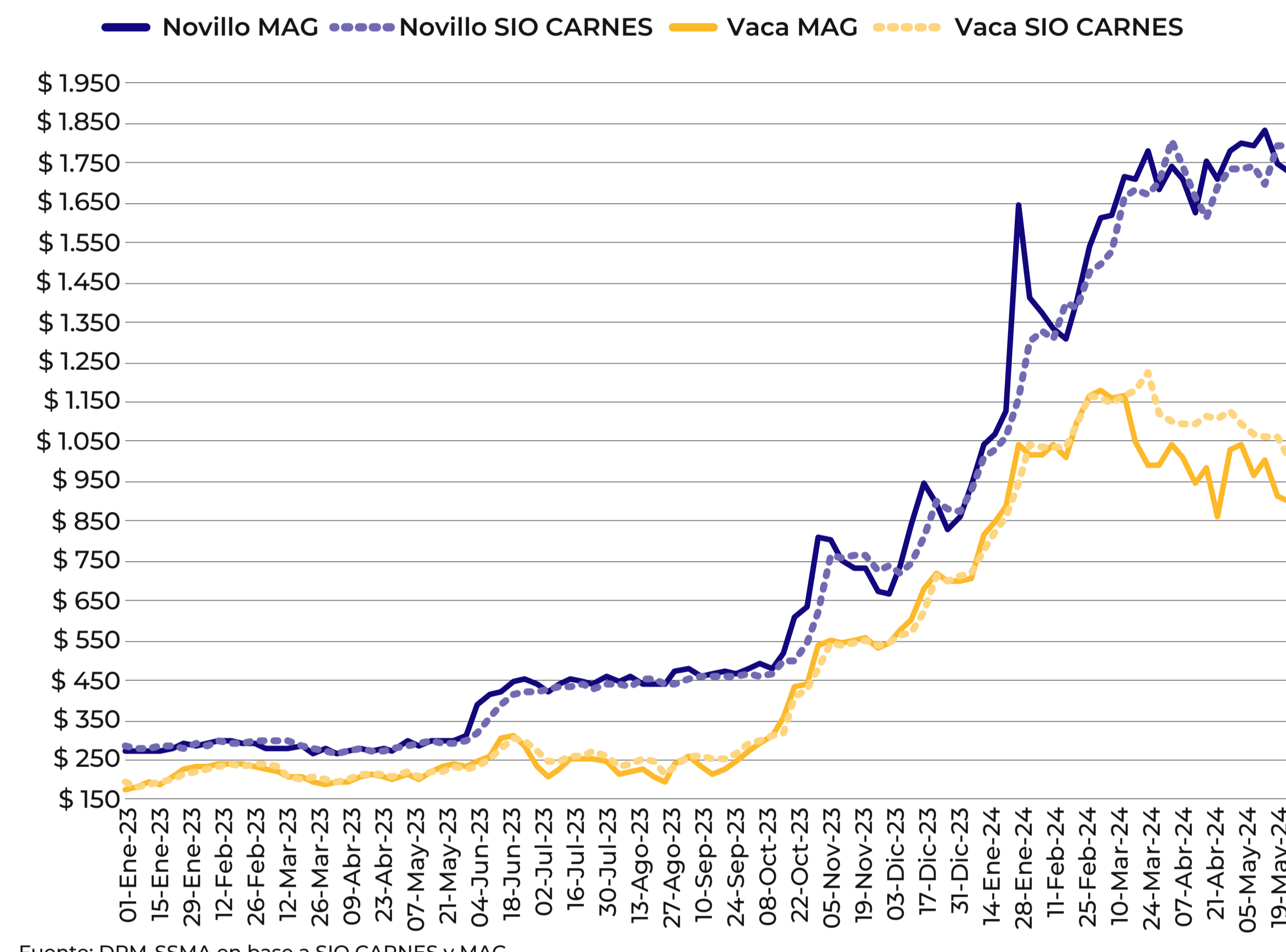
### Novillo y Vaca

Los precios promedio mostraron descensos tanto para el Novillo como para la Vaca en los dos mercados bajo análisis. El precio del Novillo desciende más en el MAG en comparación con el SIO CARNES, observándose la tendencia contraria en la cotización de la Vaca.

▣ Novillo. En el SIO CARNES el precio (\$1.792,3) baja levemente (-0,2%) mientras que en el MAG se registra un descenso mayor (-1,1%) en la cotización (\$1.729,2).

▣ Vaca. En el SIO CARNES el precio (\$1.011,9) disminuye de forma considerable (-5,0%) al tiempo que en el MAG la cotización (\$901,8) baja en menor medida (-1,2%).

### Precios semanales de novillo y vaca



Fuente: DPM-SSMA en base a SIO CARNES y MAG.

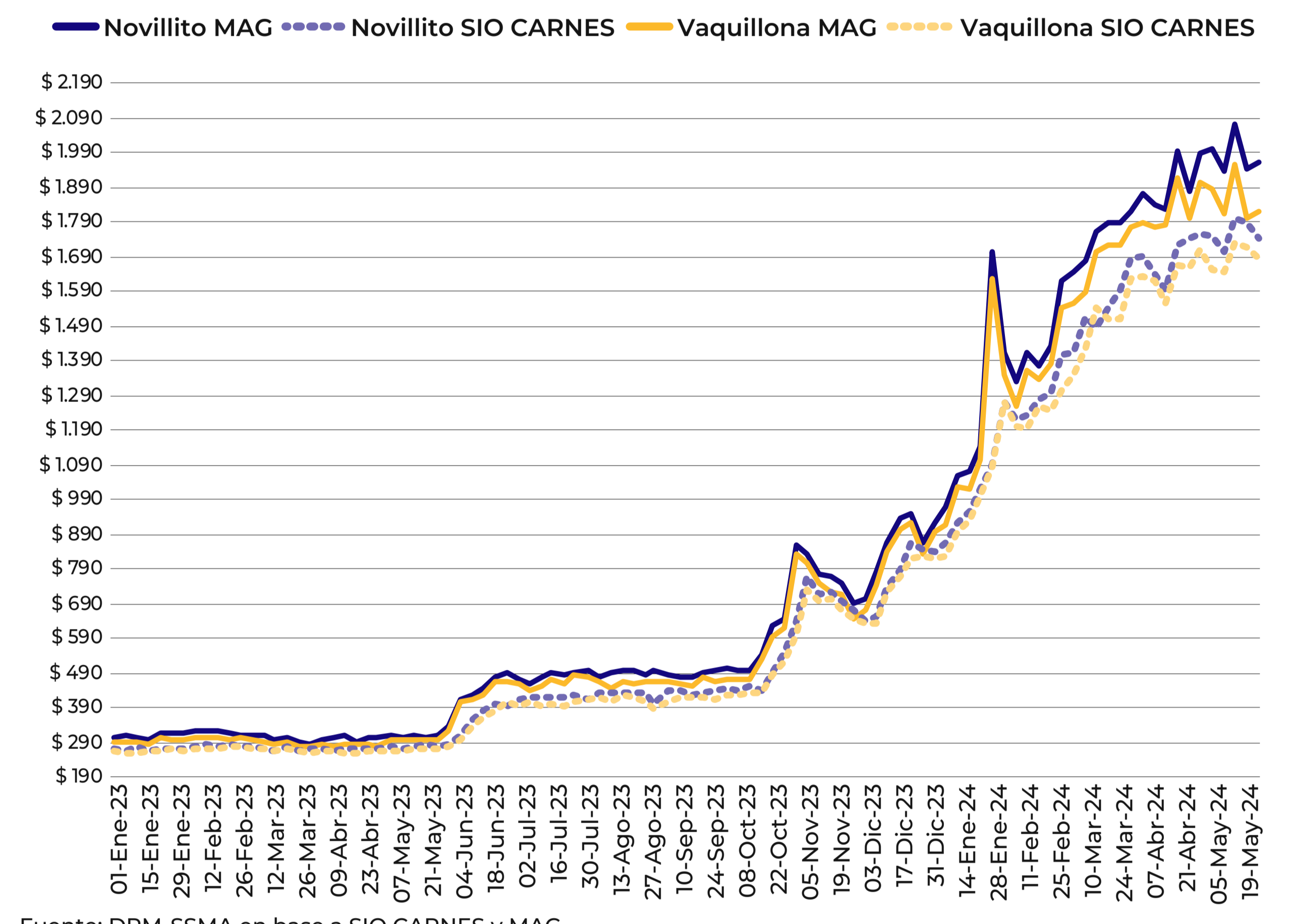
### Novillito y vaquillona

Los precios de las categorías destinadas mayormente al consumo interno mostraron esta semana descensos en el SIO CARNES y aumentos en el MAG. En el SIO CARNES la cotización del Novillito disminuye en mayor medida que la de la Vaquillona, mientras que en el MAG el precio de las dos categorías desciende en la misma proporción.

▣ Novillito. En el SIO CARNES el descenso (-2,6%) lleva la cotización a \$1.743,2 mientras que en el MAG el precio sube levemente (+1,1%) alcanzando un valor promedio de \$1.961,3.

▣ Vaquillona. En el SIO CARNES el precio (\$1.683,0) registra un descenso (-2,0%) mientras que en el MAG la cotización (\$1.822,6) aumenta (+1,1%).

### Precios semanales de novillito y vaquillona (\$/Kg. vivo)



Fuente: DPM-SSMA en base a SIO CARNES y MAG.

## Ingreso de cabezas

▣ El ingreso de cabezas aumenta en el SIO CARNES y disminuye en el MAG. En el SIO CARNES sube la comercialización esta semana debido a aumentos en los ingresos de todas las categorías a excepción de la Vaca; mientras que en el MAG baja la entrada de hacienda como consecuencia principalmente de descensos en las categorías Novillo y Vaca.

▣ SIO Carnes. El aumento semanal alcanzó el 4%, siendo 33% superior al promedio de las últimas 4 semanas. El Novillo muestra ingresos promedio 21% superiores a los de la semana previa mientras que la Vaquillona (+15%) y el Novillito (+9%) suben la cantidad de animales comercializados en menor magnitud. Por su parte, la Vaca (-11%) desciende su ingreso esta semana.

▣ MAG. El movimiento semanal marcó una baja del 27%, resultando 4% menor al promedio de las últimas 4 semanas. El Novillo (-35%) registra el mayor descenso semanal al tiempo que la Vaca (-30%) baja en menor medida, pero aun así de forma significativa. Por su parte, las categorías livianas disminuyen la cantidad de hacienda comercializada en similares proporciones (-20% en promedio) esta semana.

## Otras referencias de precios - Remates

Los precios comercializados en remates del interior que se exhiben buscan ser orientativos y como referencia adicional al SIO CARNES y MAG para una mejor interpretación de la dinámica del mercado.

Para la semana de referencia se relevan doce remates que involucran un total de 6.961 animales para las categorías bajo análisis.

Córdoba - Coronel Moldes				
23 de mayo de 2024 - 1.555 cabezas				
Categorías	Cabezas	P. Kilo Min.	P. Kilo Máx.	P. Kilo Prom.
Vacas gordas	4	\$ 1.200,0	\$ 1.370,0	\$ 1.292,5
Vaca Manuf./Conserva	215	\$ 740,0	\$ 1.010,0	\$ 857,9
Novillitos	130	\$ 2.040,0	\$ 2.260,0	\$ 2.141,4
Novillos	253	\$ 1.830,0	\$ 2.150,0	\$ 2.071,3
Vaquillonas	953	\$ 1.420,0	\$ 2.280,0	\$ 2.132,6

Buenos Aires - Azul				
22 de mayo de 2024 - 1.010 cabezas				
Categorías	Cabezas	P. Kilo Min.	P. Kilo Máx.	P. Kilo Prom.
Vacas gordas	251	\$ 1.000,0	\$ 1.500,0	\$ 1.300,0
Vaca Manuf./Conserva	652	\$ 700,0	\$ 1.000,0	\$ 861,6
Novillos	54	\$ 1.400,0	\$ 1.800,0	\$ 1.601,5
Vaquillonas	53	\$ 1.500,0	\$ 1.670,0	\$ 1.585,0

Buenos Aires - Capital Federal				
21 de mayo de 2024 - 979 cabezas				
Categorías	Cabezas	P. Kilo Min.	P. Kilo Máx.	P. Kilo Prom.
Vacas gordas	114	\$ 1.450,0	\$ 1.520,0	\$ 1.489,3
Novillos	825	\$ 1.970,0	\$ 2.200,0	\$ 2.067,7
Vaquillonas	40	\$ 1.950,0	\$ 1.950,0	\$ 1.950,0

Buenos Aires - Claraz				
22 de mayo de 2024 - 766 cabezas				
Categorías	Cabezas	P. Kilo Min.	P. Kilo Máx.	P. Kilo Prom.
Vacas gordas	64	\$ 1.060,0	\$ 1.100,0	\$ 1.080,3
Vaca Manuf./Conserva	647	\$ 550,0	\$ 1.050,0	\$ 826,4
Novillos	43	\$ 1.600,0	\$ 1.960,0	\$ 1.927,4
Vaquillonas	12	\$ 1.400,0	\$ 1.500,0	\$ 1.460,0

Buenos Aires - Tandil				
22 de mayo de 2024 - 536 cabezas				
Categorías	Cabezas	P. Kilo Min.	P. Kilo Máx.	P. Kilo Prom.
Vacas gordas	82	\$ 1.080,0	\$ 1.360,0	\$ 1.215,9
Vaca Manuf./Conserva	328	\$ 500,0	\$ 1.060,0	\$ 794,1
Novillos	62	\$ 1.600,0	\$ 2.220,0	\$ 2.131,3
Vaquillonas	64	\$ 1.700,0	\$ 2.160,0	\$ 2.036,3

Buenos Aires - General La Madrid				
21 de mayo de 2024 - 522 cabezas				
Categorías	Cabezas	P. Kilo Min.	P. Kilo Máx.	P. Kilo Prom.
Vacas gordas	141	\$ 1.100,0	\$ 1.550,0	\$ 1.260,2
Vaca Manuf./Conserva	361	\$ 600,0	\$ 1.090,0	\$ 869,8
Novillos	10	\$ 1.600,0	\$ 1.850,0	\$ 1.645,0
Vaquillonas	10	\$ 1.700,0	\$ 1.770,0	\$ 1.756,0

Buenos Aires - San Cayetano				
21 de mayo de 2024 - 481 cabezas				
Categorías	Cabezas	P. Kilo Min.	P. Kilo Máx.	P. Kilo Prom.
Vacas gordas	73	\$ 1.050,0	\$ 1.460,0	\$ 1.175,3
Vaca Manuf./Conserva	400	\$ 550,0	\$ 1.030,0	\$ 816,3
Novillos	1	\$ 1.620,0	\$ 1.620,0	\$ 1.620,0
Vaquillonas	7	\$ 1.400,0	\$ 1.500,0	\$ 1.485,7

La Pampa - Victoria				
22 de mayo de 2024 - 357 cabezas				
Categorías	Cabezas	P. Kilo Min.	P. Kilo Máx.	P. Kilo Prom.
Vacas gordas	4	\$ 1.300,0	\$ 1.300,0	\$ 1.300,0
Vaca Manuf./Conserva	353	\$ 620,0	\$ 1.120,0	\$ 814,2

Buenos Aires - Brandsen				
21 de mayo de 2024 - 340 cabezas				
Categorías	Cabezas	P. Kilo Min.	P. Kilo Máx.	P. Kilo Prom.
Vacas gordas	124	\$ 1.050,0	\$ 1.270,0	\$ 1.163,6
Vaca Manuf./Conserva	216	\$ 700,0	\$ 1.000,0	\$ 861,1

Buenos Aires - Bahía Blanca				
23 de mayo de 2024 - 148 cabezas				
Categorías	Cabezas	P. Kilo Min.	P. Kilo Máx.	P. Kilo Prom.
Vacas gordas	8	\$ 1.160,0	\$ 1.160,0	\$ 1.160,0
Vaca Manuf./Conserva	140	\$ 600,0	\$ 1.030,0	\$ 821,4

Buenos Aires - Capital Federal				
21 de mayo de 2024 - 140 cabezas				
Categorías	Cabezas	P. Kilo Min.	P. Kilo Máx.	P. Kilo Prom.
Novillos	140	\$ 2.055,0	\$ 2.065,0	\$ 2.060,0

La Pampa - General Acha				
23 de mayo de 2024 - 127 cabezas				
Categorías	Cabezas	P. Kilo Min.	P. Kilo Máx.	P. Kilo Prom.
Vaca Manuf./Conserva	127	\$ 550,0	\$ 820,0	\$ 741,0

Fuente: DPM-SSMA en base a Entre Surcos y Corrales.



Secretaría de Bioeconomía